



# RAIN FOREST

15x90 - 6"x35" - 45x90 - 18"x35" - RETTIFICATO - RECTIFIED



**SAMMY'S**  
DESIGNER FLOORING



18"x35"  
**45x90**

**RAIN FOREST**

Dew

Silver



RETTIFICATO - RECTIFIED



Cream

Dark



# RAIN FOREST

15x90 - 6"x35" - 45x90 - 18"x35" spessore - thickness 10mm

gres fine porcellanato RETTIFICATO  
RECTIFIED porcelain stoneware

digital technology ink-jet



prodotto con forte variazione cromatica  
very high shade and texture variation within each carton

PER OTTENERE IL MIGLIOR RISULTATO ESTETICO È FONDAMENTALE PRIMA DELLA POSA STENDERE A TERRA ALMENO 4 MQ DI PRODOTTO E VERIFICARE LA DISTRIBUZIONE DELL'EFFETTO CROMATICO. **CONSIGLIAMO UNA FUGA DI 2 MM E STUCCO IN TONO AL PRODOTTO.**

TO GUARANTEE AN END RESULT AS ATTRACTIVE AS POSSIBLE, IT IS ESSENTIAL TO FIRST SPREAD OUT AT LEAST 4 METRES OF THE PRODUCT ON THE FLOOR TO CHECK THE COLOUR EFFECT. **FOR BETTER AESTHETIC RESULTS, JOINTS OF 2 MM AND USE COLOURED GROUTS TO MATCH THE TILES.**

## Dew



RA15DE  
Rain Forest Dew 15x90 - 6"x35"

166

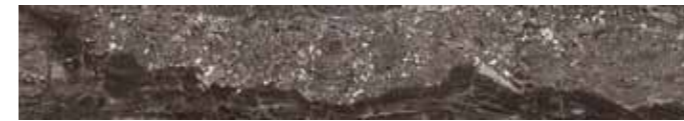
## Silver



RA15SI  
Rain Forest Silver 15x90 - 6"x35"

166

## Dark



RA15DA  
Rain Forest Dark 15x90 - 6"x35"

166

## Cream



RA15CR  
Rain Forest Cream 15x90 - 6"x35"

166



RA45DE  
Rain Forest Dew 45x90 - 18"x35"

160



RA45SI  
Rain Forest Silver 45x90 - 18"x35"

160



RA45DA  
Rain Forest Dark 45x90 - 18"x35"

160



RA45CR  
Rain Forest Cream 45x90 - 18"x35"

160



\* vendita tassativa a scatole complete da 11 pz.

MRAIN <sup>64</sup> \*  
Mosaico su rete Dew  
30x30 (2,5x2,5)  
12"x12" (0,1"x0,1")  
11 x



TRAIN <sup>64</sup> \*  
Tessera su rete Dew  
30x30 (2,5x15)  
12"x12" (0,1"x6")  
11 x



\* vendita tassativa a scatole complete da 11 pz.

MRAIN <sup>64</sup> \*  
Mosaico su rete Silver  
30x30 (2,5x2,5)  
12"x12" (0,1"x0,1")  
11 x



TRAIN <sup>64</sup> \*  
Tessera su rete Silver  
30x30 (2,5x15)  
12"x12" (0,1"x6")  
11 x



\* vendita tassativa a scatole complete da 11 pz.

MRAIN <sup>64</sup> \*  
Mosaico su rete Dark  
30x30 (2,5x2,5)  
12"x12" (0,1"x0,1")  
11 x



TRAIN <sup>64</sup> \*  
Tessera su rete Dark  
30x30 (2,5x15)  
12"x12" (0,1"x6")  
11 x



\* vendita tassativa a scatole complete da 11 pz.

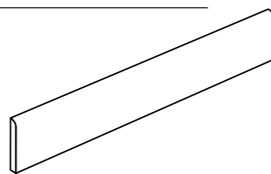
MRAIN <sup>64</sup> \*  
Mosaico su rete Cream  
30x30 (2,5x2,5)  
12"x12" (0,1"x0,1")  
11 x



TRAIN <sup>64</sup> \*  
Tessera su rete Cream  
30x30 (2,5x15)  
12"x12" (0,1"x6")  
11 x

pezzi speciali  
special pieces

disponibile in tutti i colori  
available on all the colours  
raspoložive u svim bojama  
предлагаются во всех цветах

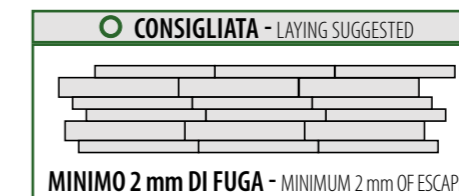


BATRA  
Battiscopa 7,2x45 - 3"x18"

18  
12 x



suggerimenti di posa  
laying suggestions



# RAIN FOREST

15x90 - 6"x35" - 45x90 - 18"x35"

gres fine porcellanato RETTIFICATO  
RECTIFIED porcelain stoneware  
spessore - thickness 10 mm

bordi rettificati - rectified edges



pesi e misure - weight and sizes

| FORMATI<br>SIZES           |          |         |        |        |         |        |        |
|----------------------------|----------|---------|--------|--------|---------|--------|--------|
|                            | spessore | pcs/box | mq/box | kg/box | box/pal | mq/pal | kg/pal |
| 15x90 - 6"x35"             | 10       | 6       | 0,81   | 18     | 72      | 58,32  | 1296   |
| 45x90 - 18"x35"            | 10       | 3       | 1,22   | 27,6   | 32      | 39,04  | 883,2  |
| mosaico 30x30 - 12"x12"    | 10       | 11      | 0,99   |        |         |        |        |
| tessera 30x30 - 12"x12"    | 10       | 11      | 0,99   |        |         |        |        |
| battiscopa 7,2x45 - 3"x18" |          | 12      |        |        |         |        |        |

**PER OTTENERE IL MIGLIOR RISULTATO ESTETICO È FONDAMENTALE PRIMA DELLA POSA STENDERE A TERRA ALMENO 4 MQ DI PRODOTTO E VERIFICARE LA DISTRIBUZIONE DELL'EFFETTO CROMATICO.**

**CONSIGLIAMO UNA FUGA DI 2 MM E STUCCO IN TONO AL PRODOTTO.**

TO GUARANTEE AN END RESULT AS ATTRACTIVE AS POSSIBLE, IT IS ESSENTIAL TO FIRST SPREAD OUT AT LEAST 4 METRES OF THE PRODUCT ON THE FLOOR TO CHECK THE COLOUR EFFECT.

**FOR BETTER AESTHETIC RESULTS, JOINTS OF 2 MM AND USE COLOURED GROUTS TO MATCH THE TILES.**

GRADO DI VARIAZIONE CROMATICA - DEGREE OF COLOUR CHANGE

|  |  |   |  |
|--|--|---|--|
| <br><b>LOW</b><br>PRODOTTO MONOCROMATICO<br>The least amount of shade and texture variation. Attainable in naturally fired clay products.<br><b>V1</b> | <br><b>MODERATE</b><br>PRODOTTO CON LEGGERA VARIAZIONE CROMATICA<br>Light to moderate shade and texture variation within each carton.<br><b>V2</b> | <br><b>HIGH</b><br>PRODOTTO CON MARCATÀ VARIAZIONE CROMATICA<br>High shade texture variation within each carton.<br><b>V3</b> | <br><b>RANDOM</b><br>PRODOTTO CON FORTE VARIAZIONE CROMATICA<br>Very high shade and texture variation within each carton.<br><b>V4</b> |
|--|--|---|--|

caratteristiche tecniche - technical characteristics

NORMA DI RIFERIMENTO / SPECIFICATION REFERENCE EN 14411 appendice G Bla

| CARATTERISTICHE<br>FEATURES  | NORMA<br>STANDARD          | VALORE PRESCRITTO<br>VALUE REQUIRED                                     | RAIN FOREST              |
|--|----------------------------|---|--------------------------|
| DIMENSIONI - SIZE  |                            |   |                          |
| LUNGHEZZA E LARGHEZZA - LENGTH AND WIDTH   | ISO 10545/2                | ± 0,6 %   | ± 0,6 %                  |
| SPESORE - THICKNESS  |                            | ± 5 %   | ± 5 %                    |
| RETTILINEITÀ DEGLI SPIGOLI - STRAIGHTNESS OF EDGES   |                            | ± 0,5 %   | ± 0,1 %                  |
| ORTOGONALITÀ - WEDGING   |                            | ± 0,6 %   | ± 0,2 %                  |
| PLANARITÀ - FLATNESS   |                            | ± 0,5 %   | ± 0,35 %                 |
| QUALITÀ DELLA SUPERFICIE - SURFACE QUALITY   |                            | 95 %  | CONFORME<br>CONFORMING   |
| ASSORBIMENTO ACQUA IN %<br>% WATER ABSORPTION  | ISO 10545/3<br>ASTM C373   | ≤ 0,5 %   | 0,05 %                   |
| RESISTENZA AGLI SBALZI TERMICI<br>THERMAL SHOCKS RESISTANT   | ISO 10545/9<br>ASTM C484   | NESSUNA ALTERAZIONE<br>VISIBILE - NO VISIBLE<br>ALTERATION / UNAFFECTED | RESISTENTE<br>RESISTANT  |
| RESISTENZA AL GELO<br>FROST/FREEZE RESISTANCE  | ISO 10545/12<br>ASTM C1026 | NESSUNA ALTERAZIONE<br>VISIBILE - NO VISIBLE<br>ALTERATION / UNAFFECTED | RESISTENTE<br>RESISTANT  |
| RESISTENZA AGLI AGENTI CHIMICI<br>CHEMICAL AGENTS RESISTANCE   | ISO 10545/13<br>ASTM C650  |   | GLA                      |
| RESISTENZA AI PRODOTTI CHIMICI DI USO DOMESTICO E AGLI ADDITIVI PER PISCINA<br>RESISTANCE TO DOMESTIC CHEMICAL PRODUCTS AND ADDITIVES FOR SWIMMING POOLS | ISO 10545/13               |   | GA                       |
| RESISTENZA ALLO SCIVOLAMENTO<br>SLIP RESISTANCE (ANTI-SLIP)  | DIN 51130                  |   | R10                      |
| COEFFICIENTE DI ATTRITO STATICO<br>STATIC COEFFICIENT OF FRICTION  | ASTM C1028                 | > 0,60 DRY  | 0,89 DRY                 |
|  |                            | > 0,60 WET  | 0,64 WET                 |
| COEFFICIENTE DI ATTRITO DINAMICO<br>DYNAMIC COEFFICIENT OF FRICTION  | B.C.R.                     |   | c.a.= 0,43<br>g.b.= 0,60 |
| RESISTENZA ALL' ABRASIONE<br>ABRASION RESISTANCE   | ISO 10545/7<br>ASTM C1027  |   | PEI 4*                   |
| RESISTENZA AL CAVILLO<br>GLAZE CRAZING RESISTANCE  | ISO 10545/11               |   | RESISTENTE<br>RESISTANT  |
| FORZA DI ROTTURA (N)<br>BREAKAGE RESISTENCE (N)  | ISO 10545/4<br>ASTM C648   | Sp. ≥ 7,5 min 1300  | 3258,6                   |
| RESISTENZA ALLA FLESSIONE (N/mm²)<br>FLEXURAL STRENGTH TEST (N/mm²)  |                            | ≥ 35 N/mm²  | 50                       |
| CARICO DI ROTTURA (N)<br>BREAKING STRENGTH (N)   |                            |   | 2511,4<br>256 KgF        |
| RESISTENZA ALLE MACCHIE<br>STAIN RESISTANCE  | ISO 10545/14<br>ASTM C1378 | ≥ CLASSE 3  | 4 - 5                    |
| GRADO DI VARIAZIONE CROMATICA<br>AESTHETIC CLASSES   | ANSI A137.1                | V0 - V4   | V4                       |

\* Dark PEI 3.