



STATUARIO



184651 - 59x117,5 . 23¹/₄x46¹/₄
Ret - Lux

184671 - 59x117,5 . 23¹/₄x46¹/₄
Ret - Matt Soft Grip




184881 - 59x59 . 23¹/₄x23¹/₄
Ret - Lux

184911 - 59x59 . 23¹/₄x23¹/₄
Ret - Matt Soft Grip



184901 - 29,5x59 . 11¹/₂x23¹/₄
Ret - Lux

184921 - 29,5x59 . 11¹/₂x23¹/₄
Ret - Matt Soft Grip




185171 - 29,5x29,5 . 11¹/₂x11¹/₂
(5x5 . 2"x2") Modulo rete
Ret - Matt Soft Grip



185361 - 29,5x34 . 11¹/₂x13¹/₂
Esagone Modulo rete
Ret - Mix



185371 - 29,5x29,5 . 11¹/₂x11¹/₂
Chevron Modulo rete
Ret - Lux



185351 - 7x26 . 2³/₄"x10¹/₄
Chevron Dx-Sx
Ret - Matt Soft Grip



SVILUPPO GRAFICO / PATTERNS - STATUARIO

59x117,5 14 Facce differenti / Different Patterns
59x59 28 Facce differenti / Different Patterns
29,5x59 56 Facce differenti / Different Patterns

ATTENZIONE . N.B. . ATTENTION . ACHTUNG

Superficie Lux - Utilizzare stucchi cementizi con colori tono su tono.
Lux surface - Use cement-based grout with tone on tone colours.
Surface Lux - Utiliser des mortiers-joints avec des couleurs ton sur ton.
Lux Oberfläche - Sollten Zementkitte in ähnlichen Farbtönen verwendet werden.

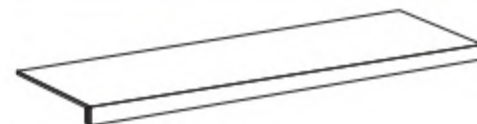
PEZZI SPECIALI . SPECIAL PIECES . PIÈCES SPÉCIALES . SPEZIALTEILE



Battiscopa
7x59 . 2³/₄x23¹/₄
186041 - Statuario Ret - Lux
185241 - Statuario Ret - Matt



Angolo Gradino Costa Retta SX
33x117,5 . 13"x46¹/₄
185301 - Statuario Ret - Lux
185271 - Statuario Ret - Matt



Gradino Costa Retta
33x117,5 . 13"x46¹/₄
185281 - Statuario Ret - Lux
185251 - Statuario Ret - Matt



Angolo Gradino Costa Retta DX
33x117,5 . 13"x46¹/₄
185291 - Statuario Ret - Lux
185261 - Statuario Ret - Matt



R10
A+B




AMAZING GREY




184653 - 59x117,5 . 23¹/₄x46¹/₄
Ret - Lux

184673 - 59x117,5 . 23¹/₄x46¹/₄
Ret - Matt Soft Grip




184883 - 59x59 . 23¹/₄x23¹/₄
Ret - Lux

184912 - 59x59 . 23¹/₄x23¹/₄
Ret - Matt Soft Grip




184903 - 29,5x59 . 11¹/₂x23¹/₄
Ret - Lux


184923 - 29,5x59 . 11¹/₂x23¹/₄
Ret - Matt Soft Grip




185173 - 29,5x29,5 . 11¹/₂x11¹/₂
(5x5 . 2"x2") Modulo rete
Ret - Matt Soft Grip



185363 - 29,5x34 . 11¹/₂x13¹/₂
Esagone Modulo rete
Ret - Mix



185373 - 29,5x29,5 . 11¹/₂x11¹/₂
Chevron Modulo rete
Ret - Lux



185353 - 7x26 . 2³/₄"x10¹/₄
Chevron Dx-Sx
Ret - Matt Soft Grip



SVILUPPO GRAFICO / PATTERNS - AMAZING GREY

59x117,5 14 Facce differenti / Different Patterns
59x59 28 Facce differenti / Different Patterns
29,5x59 56 Facce differenti / Different Patterns



Pavé Wall Velvet - Amazing Grey
190005 - 30x90 . 12"x35¹/₂ Ret - Matt

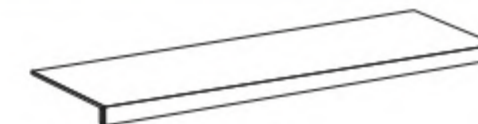
PEZZI SPECIALI . SPECIAL PIECES . PIÈCES SPÉCIALES . SPEZIALTEILE



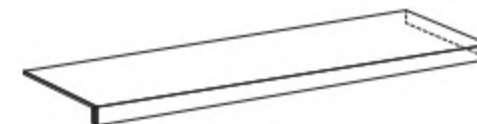
Battiscopa
7x59 . 2³/₄x23¹/₄
186043 - Amazing Grey Ret - Lux
185243 - Amazing Grey Ret - Matt



Angolo Gradino Costa Retta SX
33x117,5 . 13"x46¹/₄
185303 - Amazing Grey Ret - Lux
185273 - Amazing Grey Ret - Matt



Gradino Costa Retta
33x117,5 . 13"x46¹/₄
185283 - Amazing Grey Ret - Lux
185253 - Amazing Grey Ret - Matt



Angolo Gradino Costa Retta DX
33x117,5 . 13"x46¹/₄
185293 - Amazing Grey Ret - Lux
185263 - Amazing Grey Ret - Matt

MUS_EUM

GRES PORCELLANATO . PORCELAIN STONEWARE . GRÈS CÉRAME . FEINSTEINZEUG

IN

OUT

R10
A+B


10 mm



V2




SAINT LAURENT



184654 - 59x117,5 . 23¹/₄x46¹/₄
Ret - Lux

184674 - 59x117,5 . 23¹/₄x46¹/₄
Ret - Matt Soft Grip




184884 - 59x59 . 23¹/₄x23¹/₄
Ret - Lux

184914 - 59x59 . 23¹/₄x23¹/₄
Ret - Matt Soft Grip



184904 - 29,5x59 . 11¹/₂x23¹/₄
Ret - Lux


184924 - 29,5x59 . 11¹/₂x23¹/₄
Ret - Matt Soft Grip



185174 - 29,5x29,5 . 11¹/₂x11¹/₂
(5x5 . 2"x2") Modulo rete
Ret - Matt Soft Grip




185364 - 29,5x34 . 11¹/₂x13¹/₂
Esagone Modulo rete
Ret - Mix



185374 - 29,5x29,5 . 11¹/₂x11¹/₂
Chevron Modulo rete
Ret - Lux



185354 - 7x26 . 2³/₄"x10¹/₄
Chevron Dx-Sx
Ret - Matt Soft Grip



Pavé Wall Velvet - Amazing Grey
190006 - 30x90 . 12"x35¹/₂ Ret - Matt

V2

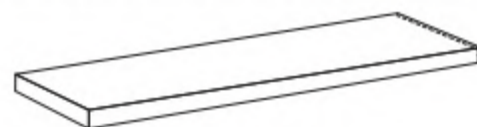
SVILUPPO GRAFICO / PATTERNS - S. LAURENT

59x117,5 14 Facce differenti / Different Patterns
59x59 28 Facce differenti / Different Patterns
29,5x59 56 Facce differenti / Different Patterns

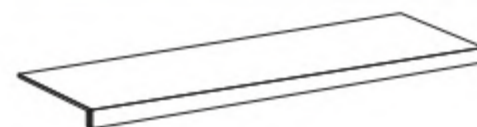
PEZZI SPECIALI . SPECIAL PIECES . PIÈCES SPÉCIALES . SPEZIALTEILE



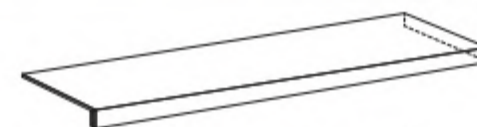
Battiscopa
7x59 . 2³/₄x23¹/₄
186044 - S. Laurent Ret - Lux
185244 - S. Laurent Ret - Matt



Angolo Gradino Costa Retta SX
33x117,5 . 13"x46¹/₄
185304 - S. Laurent Ret - Lux
185274 - S. Laurent Ret - Matt



Gradino Costa Retta
33x117,5 . 13"x46¹/₄
185284 - S. Laurent Ret - Lux
185254 - S. Laurent Ret - Matt

























Angolo Gradino Costa Retta DX
33x117,5 . 13"x46¹/₄
185294 - S. Laurent Ret - Lux
185264 - S. Laurent Ret - Matt

GRES PORCELLANATO - PORCELAIN TILES

Conforme alla norma EN 1441 1 Appendice G gruppo Bia Conforme alla norma ISO 13006 Appendice G gruppo Bia
Compliant with standards EN 14411 annex G group Bia Compliant with standards ISO 13006 annex G group Bia

Spessore 10mm . 20mm . Thickness 10mm . 20mm

CATTERISTICHE TECNICHE Technical features	Norma Standard	Valore prescritto dalle norme Values required by the standard	Lux	Matt	Sabbiato
			Honed		
 Lunghezza e larghezza Length and width	UNI EN ISO 10545/2	Rettificato . Rectified ± 0,3 % (max ± 1 mm)	Conforme Compliant	Conforme Compliant	Conforme Compliant
 Spessore Thickness	UNI EN ISO 10545/2	Rettificato . Rectified ± 5 % (max ± 0,5 mm)	Conforme Compliant	Conforme Compliant	Conforme Compliant
 Rettilinearità spigoli Warpages of edges	UNI EN ISO 10545/2	Rettificato . Rectified ± 0,3 % (max ± 0,8 mm)	Conforme Compliant	Conforme Compliant	Conforme Compliant
 Ortogonalità Wedging	UNI EN ISO 10545/2	Rettificato . Rectified ± 0,3 % (max ± 1,5 mm)	Conforme Compliant	Conforme Compliant	Conforme Compliant
 Planarità Flatness	UNI EN ISO 10545/2	Rettificato . Rectified ± 0,4 % (max ± 1,8 mm)	Conforme Compliant	Conforme Compliant	Conforme Compliant
 Assorbimento d'acqua Water absorption	UNI EN ISO 10545/3	≤ 0,5 %	≤ 0,1 %	≤ 0,1 %	≤ 0,1 %
 Resistenza alla flessione Bending strength	UNI EN ISO 10545/4	≥ 35 N/mm2	≥ 45 N/mm2	≥ 45 N/mm2	spess. 10mm: ≥ 45 N/mm2 spess. 20mm: ≥ 50 N/mm2
 Sforzo di rottura Breaking strength	UNI EN ISO 10545/4	≥ 1300 N	spess. 10mm: ≥ 2'500 N	spess. 10mm: ≥ 2'500 N	spess. 10mm: ≥ 2'500 N spess. 20mm: ≥ 13'600 N
 Dilatazione termica lineare tra 20° e 100° C Linear thermal expansion between 20° and 100° C	UNI EN ISO 10545/8		< 9 (MK-1)	< 9 (MK-1)	< 9 (MK-1)
 Resistenza agli sbalzi termici Thermal shock resistance	UNI EN ISO 10545/9	Test superato in accordo con ISO 10545-1 Pass according to EN ISO 10545-1	Nessuna alterazione No alteration	Nessuna alterazione No alteration	Nessuna alterazione No alteration
 Resistenza al gelo Frost resistance	UNI EN ISO 10545/12	Test superato in accordo con ISO 10545-1 Pass according to EN ISO 10545-1	Nessuna alterazione No alteration	Nessuna alterazione No alteration	Nessuna alterazione No alteration
 Resistenza alle macchie Resistance to staining	UNI EN ISO 10545/14		5 resistente . resistant	5 resistente . resistant	5 resistente . resistant
 Resistenza ai prodotti chimici di uso domestico e agli additivi per piscina . Resistance to household chemicals and swimming pool salts			Classe minima B Minimum Class B	A	A
 Resistenza a basse concentrazioni di acidi e alcali Resistance to low concentrations of acids and alkalis	UNI EN ISO 10545/13		Classe dichiarata Declared Class	LA	LA
 Resistenza ad alte concentrazioni di acidi e alcali Resistance to high concentrations of acids and alkalis			Classe dichiarata Declared Class	HA	HA
 Metodo della rampa "calzata" Shod Ramp Test	DIN 51130		Valore dichiarato Declared value	-	R10 R11
 Metodo della rampa a piedi nudi Barefoot Ramp Test	DIN 51097		Valore dichiarato Declared value	-	A+B A+B+C
 Metodo del Pendolo Pendulum Friction Test	AS/NZS 4586	Declared Classification of the new pedestrian surface materials according to the Pendulum Test	-	P3	P4
	BS 7976	PTV ≥ 36 classifies the surface as "low slip risk"	≥ 36 Dry ≤ 24 Wet	≥ 36 Wet	≥ 36 Wet
	UNE-ENV 12633	Valore dichiarato Declared value	-	Classe C2	Classe C3
 Coefficiente di attrito Coefficient of friction (COF)	B.C.R.A Rep. CEC/81	D. M. 236/89 del 14/06/89 μ >0,40 per elemento scivolante cuoio su pavimentazione asciutta μ >0,40 per elemento scivolante gomma dura su pavimentazione bagnata	-	> 0,40 Asciutto > 0,40 Bagnato	> 0,40 Asciutto > 0,40 Bagnato
 Coefficiente di attrito dinamico Dynamic coefficient of friction (DCOF)	ANSI A137.1. 2012	ANSI A.137.1-2017 Requires a minimum value of 0.42 for level interior space expected to be walked upon when wet.	-	≥ 0,42 Wet	≥ 0,62 Wet
 Stonalizzazione Shading			V2	V2	V2
 Fuga minima consigliata (*) Recommended minimum joint	IN OUT 10mm OUT 20mm		2mm	2mm	- 3mm circ / approx. 5mm circ / approx

* Salvo diversa indicazione dei Codici di Posa Nazionali. La larghezza delle fughe deve comunque essere decisa dalla Direzione Lavori.
* The width of grout joints must be established by the installation supervisor, unless grout widths are regulated by national laying standards.

DESTINAZIONI D'USO CONSIGLIATE

Examples of applications suggested . Domaines d'utilisation conseillés . Empfohlene Anwendungsbereiche



DESTINAZIONI D'USO CONSIGLIATE 20MM

Examples of applications suggested 20mm . Domaines d'utilisation conseillés 20mm . Empfohlene Anwendungsbereiche 20mm



LA NANOTECNOLOGIA CHE UNISCE IN UN SOLO PRODOTTO TUTTE I PREGI DELLA CERAMICA

Immaginare di utilizzare la stessa superficie per più destinazioni d'uso è ora possibile grazie all'evoluzione dello smalto utilizzato nelle collezioni Sichenia. La finitura Sofr Grip si presenta morbida e piacevole al tatto ma al tempo stesso resistente allo scivolamento, con elevate prestazioni tecniche. Questa nuova tecnologia permette di posare la stessa collezione in diverse aree, può essere utilizzata sia in ambienti interni che esterni, residenziali e commerciali, rendendo armoniose ed equilibrate tutte le zone. Non c'è più bisogno di scegliere le collezioni in base alle destinazioni d'uso, grazie alla nanotecnologia targata Sichenia è possibile avere le migliori caratteristiche della ceramica in un solo prodotto. Fondamentale aspetto è anche il notevole risparmio in termini di spazio dato che non sarà più necessario rifornire il magazzino con diversi prodotti ma ne basterà solo uno dotato di tecnologia "Soft-Grip" che soddisferà qualsiasi richiesta.

THE NANOTECHNOLOGY THAT COMBINES ALL THE QUALITIES OF CERAMICS INTO ONE PRODUCT

Now it is possible to imagine the same surface for multiple uses, thanks to the revolutionary glaze used in Sichenia collections. The Sofr Grip finish is smooth and pleasant to the touch but at the same time has anti-slip properties and high-end technical features. This new technology allows the same product to be placed in different areas, it can be used both indoors and outdoors, residential and commercial and makes all areas harmonious and balanced. There's no more need to choose collections according to the intended use, thanks to Sichenia's nanotechnology it is now possible to have the best characteristics of ceramics in one product. These intrinsic properties of the product also bring about substantial benefits when it comes to warehouse space management, as it is no longer necessary to have different products in stock for specific uses (indoor and outdoor), but only one version supplied with "Soft-Grip" technology that will satisfy any request.