


SILKY





SILKY®

3D
SHAPED
TECHNOLOGY


“Ceramics of Italy”




made in
Italy 100%




≅ 9 MM
60X120 (24"X48") RET
6Q72 WHITE
6Q73 BEIGE
6Q74 GREY
6Q75 DARK



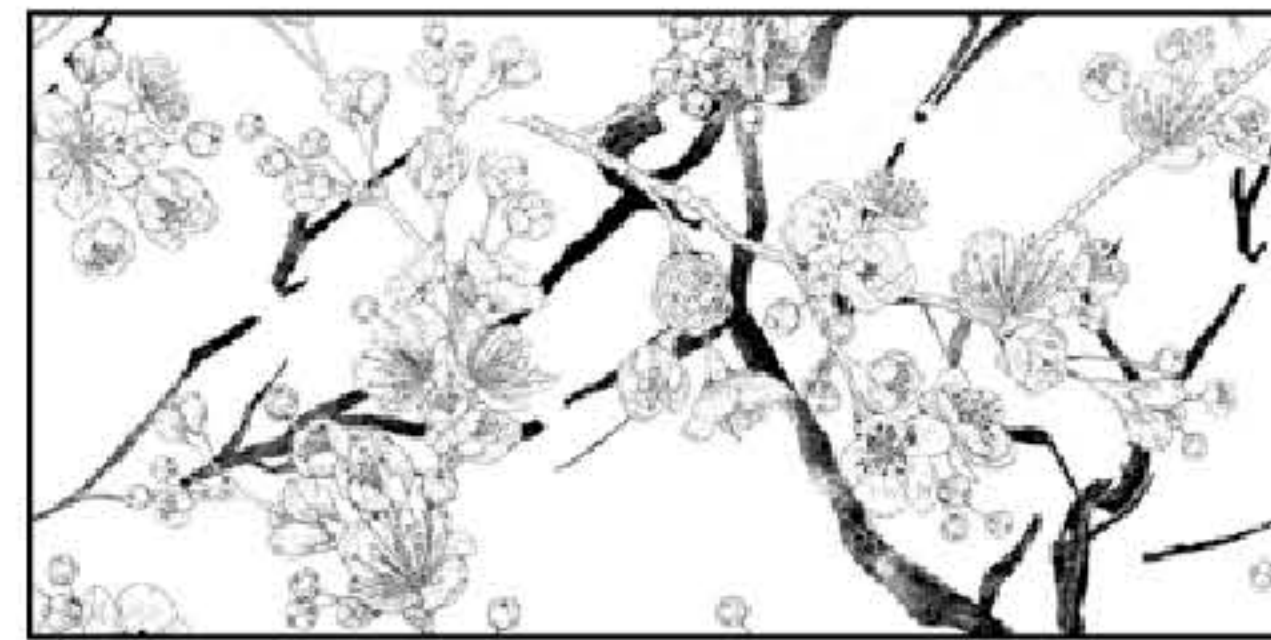
≅ 9 MM
30X60 (12"X24") RET
3J98 WHITE
3J97 BEIGE
3J99 GREY
3Y11 DARK




≅ 9 MM
7,5X30 (3"X12") ⊕
1TH4 WHITE
1TH5 BEIGE
1TH6 GREY
1TH7 DARK



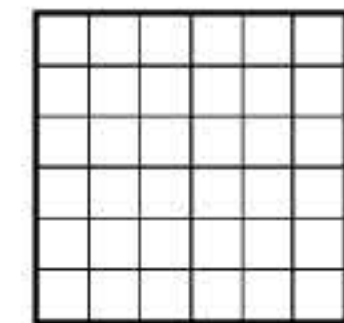
≅ 9 MM
MOSAICO CRISP
FOGLIO 30X30 (12"X12") ○
NH05 WHITE
NH04 BEIGE
NH03 GREY
NH02 DARK




≅ 9 MM
COMPOSIZIONE DA 2 PZ. DI 60X120 (24"X48") RET ■
1KS1 ZEN



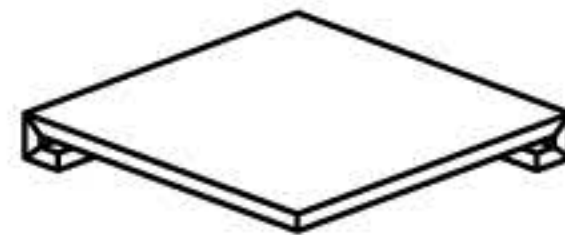
≅ 9 MM
SURF 60X120 (24"X48") RET
6Q77 WHITE
6Q76 BEIGE
6Q78 GREY
6Q79 DARK



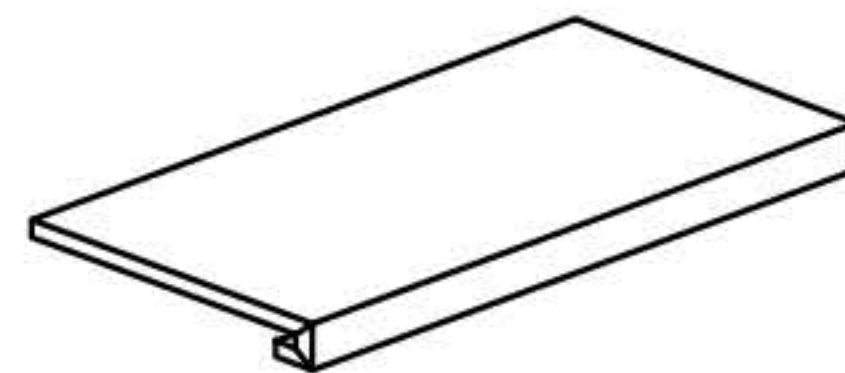
≅ 9 MM
MOSAICO 5X5 (2"X2")
FOGLIO 30X30 (12"X12") ○
NH10 WHITE
NH11 BEIGE
NH12 GREY
NH13 DARK



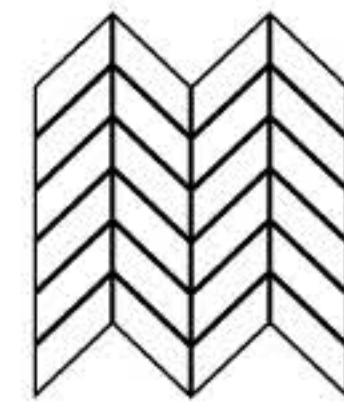
≅ 9 MM
BATTISCOPA 7X60 (3"X24")
5L11 WHITE
5L12 BEIGE
5L13 GREY
5L14 DARK



≅ 9 MM
ANG. GRADINO 30X30
(12"X12") ① *
3UB2 WHITE
3UB1 BEIGE
3UB3 GREY
3UB4 DARK



≅ 9 MM
GRADINO 30X60 (12"X24") ① *
7X39 WHITE
7X38 BEIGE
7X37 GREY
7X36 DARK



≅ 9 MM
MOSAICO CHEVRON
FOGLIO 30X31 (12"X12 1/4") ○
NH06 WHITE
NH07 BEIGE
NH08 GREY
NH09 DARK

INFORMAZIONI GENERALI - GENERAL INFORMATION

- Prodotto in porcellanato smaltato con impasti colorati. Superfici naturali con tecnologia 3D Shaped. Bordi rettificati e bordi tagliati.
Coloured body glazed porcelain tiles and rectified edges. Natural surfaces with 3D Shaped Technology. Rectified edges and cut edges.
- Tutte le misure sono nominali. Le conversioni in pollici sono approssimate ed arrotondate.
All sizes are nominal. The conversions into inches are approximate and rounded off.
- Le confezioni contengono il prodotto con diverse sfumature di tono. Al fine di ottenere il migliore effetto estetico, si consiglia, durante la posa, di prelevare le piastrelle alternativamente da scatole diverse e di posarle in senso ortogonale l'una all'altra.
The boxes contain the item with different shade variegations. When you lay down the tiles, in order to obtain the best blend of the colours, we advice you to take the tiles alternatively from different boxes and lay down orthogonally one to the other.
- Per i formati rettangolari consigliamo una posa sfalsata massimo di 1/4 della lunghezza.
For the rectangular sizes we suggest an installation pattern at a maximum of 1/4 of the entire length.
- Bordi rettificati: nella posa mono e multi-formato è consigliato prevedere fughe di almeno 2 mm.
Rectified edges: when you lay down single and multi sizes it is suggested to use grouts of at least 2 mm.
- Ci riserviamo la facoltà di modificare e/o eliminare i formati, i calibri, gli spessori e le grafiche in qualsiasi momento senza che si renda necessaria una espressa comunicazione scritta.
We reserve the right to modify and/or remove the sizes, the calibers, the thickness and the graphics anytime, with no obligation of a further notice in writing.
- I toni degli articoli campionati sono puramente indicativi pertanto le variazioni di tono e di superficie non possono costituire motivo di contestazioni.
The shades of the samples are purely representative of the item itself so the shades variation and the surfaces variations cannot constitute the reason for a claim.
- Fondi, decori, mosaici, pezzi speciali o qualsiasi formato da taglio o rettifica, vengono prodotti uno ad uno con interventi manuali ed artigianali durante la fase di lavorazione. Eventuali imperfezioni rientrano nelle tolleranze e non possono essere considerate difetti.
Plain tiles, decors, mosaics, special pieces or any item cut or rectified are produced one by one with manual and artisanal interventions during the manufacturing phase. Any possible imperfection is within the tolerances and cannot be considered as a defect/fault.

SIMBOLOGIA - SIMBOLOGY

RET Rettificato ⊕ Prodotto tagliato ○ Prodotto incollato su rete ■ Solo per rivestimenti * A richiesta a scatole intere
Rectified Cut item Item on net Only for wall application On request full boxes

- ① Piastrella con torello incollato (solo su richiesta). Per uso esterno è necessario adottare tutte le misure per una posa a regola d'arte secondo usi e norme in vigore.
Tile with glued torello (on request only). For external use it's necessary to adopt all precautions for a perfect tile according to usage and regulations in force.

CARATTERISTICHE TECNICHE - TECHNICAL CHARACTERISTICS

	Spessore	Formatura del prodotto	Assorbimento d'acqua	Carico di rottura	PEI Resistenza all'abrasione superficiale	Resistenza agli sbalzi termici	Resistenza al gelo	Resistenza chimica	Resistenza alle macchie	Coefficiente dinamico di frizione	Resistenza allo scivolamento
	Thickness	Product Moulding	Water absorption	Modulus of rupture	Resistance to surface abrasion	Resistance to thermal shock	Frost resistance	Chemical resistance	Stain resistance	Dynamic coefficient of friction	Slip resistance
			ISO 10545-3 B 1a	ISO 10545-4	ISO 10545-7	ISO 10545-9	ISO 10545-12	ISO 10545-13	ISO 10545-14	DCOF	DIN EN 16165 Annex B DIN EN 16165 Annex A
SILKY 3D	9	RET	< 0,5%	≥ 43 N/mm ²	5	Garantita Guaranteed Garantiert Garantie	Garantita Guaranteed Garantiert Garantie	GA (V) GLA (V) GHA (V)	Conforme Compliant Conforme Konforme	> 0,42	R9 A+B